

NAJWYŻSZA IZBA KONTROLI

DELEGATURA W WARSZAWIE

LWA-4100-001-01/2014

Nr ewid. 58/2014/P/14/001/LWA

Informacja o wynikach kontroli
wykonania budżetu państwa w 2013 r.
w części 04 Sąd Najwyższy


Warszawa maj 2014 r.

Misją Najwyższej Izby Kontroli jest dbałość o gospodarność i skuteczność w służbie publicznej dla Rzeczypospolitej Polskiej

Wizją Najwyższej Izby Kontroli jest cieszący się powszechnym autorytetem najwyższy organ kontroli państwowej, którego raporty będą oczekiwanym i poszukiwanym źródłem informacji dla organów władzy i społeczeństwa

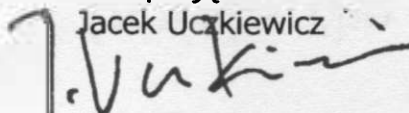
**Informacja o wynikach kontroli
wykonania budżetu państwa w 2013 r.
w części 04 Sąd Najwyższy**

Dyrektor Delegatury NIK w Warszawie


Andrzej Panasiuk

Akceptuję:

Jacek Uczkiewicz




Wiceprezes

Najwyższej Izby Kontroli

Zatwierdzam:

Krzysztof Kwiatkowski

Prezes


Najwyższej Izby Kontroli

Warszawa, 10¹⁰ maja 2014 r.

Najwyższa Izba Kontroli
ul. Filtrowa 57
02-056 Warszawa
tel./fax: 22-444 50 00
www.nik.gov.pl

Spis treści

I. Ocena kontrolowanej działalności	4
1. Ocena ogólna.....	4
2. Sprawozdawczość.....	4
3. Uwagi i wnioski.....	4
II. Wyniki kontroli	5
III. Informacje dodatkowe.....	8
Załączniki.....	9

I. Ocena kontrolowanej działalności

Najwyższa Izba Kontroli Delegatura w Warszawie przeprowadziła w Sądzie Najwyższym kontrolę P/14/001 Wykonanie budżetu państwa w 2013 r. w części 04 Sąd Najwyższy¹, na podstawie art. 4 ust. 1 ustawy z dnia 23 grudnia 1994 r. o Najwyższej Izbie Kontroli². Dysponentem części 04 jest Pierwszy Prezes Sądu Najwyższego, który realizuje zadania wynikające z ustawy z dnia 23 listopada 2002 r. o Sądzie Najwyższym³. W zakresie wykonywania budżetu SN, Pierwszemu Prezesowi Sądu Najwyższego przysługują uprawnienia Ministra Finansów, zgodnie z art. 6 § 2 ustawy o Sądzie Najwyższym.

Celem kontroli była ocena wykonania ustawy budżetowej na rok 2013 z dnia 25 stycznia 2013 r.⁴ w tej części oraz wydanie opinii o prawidłowości rozliczenia finansowego budżetu. Kontrola obejmowała okres od 1 stycznia do 31 grudnia 2013 r. i została przeprowadzona zgodnie z obowiązującymi w NIK standardami kontroli⁵ oraz założeniami metodycznymi do kontroli wykonania budżetu państwa.

1. Ocena ogólna

Najwyższa Izba Kontroli ocenia pozytywnie⁶ wykonanie budżetu państwa w 2013 r. w części 04 Sąd Najwyższy. Powyższą ocenę uzasadnia rzetelne zaplanowanie oraz racjonalne i celowe wydatkowanie środków budżetowych w kwocie 89 602,6 tys. zł. Ocena została sformułowana na podstawie wyników kontroli 10,2% wydatków zrealizowanych w części 04. Stosownie do postanowień art. 175 ustawy z dnia 27 sierpnia 2009 r. o finansach publicznych⁷ oraz zgodnie z ustalonymi wewnętrznymi procedurami kontroli, w SN prowadzony był systematyczny nadzór i kontrola realizacji wydatków oraz celowości zaciągania zobowiązań finansowych.

2. Sprawozdawczość

Najwyższa Izba Kontroli pozytywnie opiniuje roczne sprawozdania budżetowe, sprawozdania z wykonania wydatków budżetu państwa w układzie zadaniowym i kwartalne sprawozdania w zakresie operacji finansowych. Sprawozdania zostały sporządzone rzetelnie i terminowo, a wykazane w nich dane były zgodne z ewidencją księgową.

3. Uwagi i wnioski

W wystąpieniu pokontrolnym przekazanym Pierwszemu Prezesowi Sądu Najwyższego w dniu 10 kwietnia 2014 r., Najwyższa Izba Kontroli nie sformułowała uwag i wniosków pokontrolnych.

¹ Dalej także: SN.

² Dz. U. z 2012 r., poz. 82 ze zm.

³ Dz. U. z 2013 r., poz. 499.

⁴ Dz. U. z 2013 r., poz. 169, ze zm.

⁵ <http://www.nik.gov.pl/kontrole/standardy-kontroli-nik/>

⁶ Najwyższa Izba Kontroli stosuje 3-stopniową skalę ocen: pozytywna, pozytywna mimo stwierdzonych nieprawidłowości, negatywna. Kalkulacja oceny ogólnej część 04 Sąd Najwyższy została zawarta w załączniku nr 4 do Informacji.

⁷ Dz. U. z 2013 r., poz. 885 ze zm.

II. Wyniki kontroli

1. Dochody budżetowe

Zgodnie z założeniami przyjętymi do kontroli wykonania budżetu państwa w 2013 r., kontrola dochodów budżetowych w części 04 Sąd Najwyższy została ograniczona do przeprowadzenia analizy porównawczej danych ujętych w rocznym sprawozdaniu budżetowym Rb-27 z wykonania planu dochodów budżetowych⁸.

W 2013 r. zrealizowane dochody w części 04 wyniosły 752,3 tys. zł, co stanowiło 146,9% kwoty planowanej (512,0 tys. zł) oraz 98,0 % dochodów wykonanych w 2012 r. (767,2 tys. zł). Największą pozycję dochodów stanowiły wpływy z tytułu spłaty oprocentowanych pożyczek udzielonych sędziom na zaspokojenie potrzeb mieszkaniowych – 512,9 tys. zł (68,2% dochodów). Uzyskanie dochodów wyższych od planowanych wynikało z wcześniejszej spłaty przez sędziów ww. pożyczek oraz wypłaty odszkodowania za skradziony samochód.

Dane dotyczące dochodów budżetowych przedstawiono w załączniku nr 1 do Informacji.

2. Wydatki budżetu państwa

W ocenie NIK, planowanie i wydatkowanie środków budżetowych było legalne, gospodarne, celowe i rzetelne. W ustawie budżetowej na rok 2013, wydatki budżetu państwa w części 04 zostały zaplanowane w wysokości 95 517,0 tys. zł. W związku z planowaną nowelizacją ustawy budżetowej na rok 2013, Prezes Sądu Najwyższego poinformował Ministra Finansów o przewidywanych oszczędnościach w części 04 w kwocie 4 220,0 tys. zł, z tego w dziale 751 – 1 050 tys. zł i w dziale 753 – 3 170 tys. zł⁹. Wynikało to m.in. z niższych wydatków na uposażenia sędziów w stanie spoczynku i działalność Trybunału Stanu oraz oszczędności w planowanych wydatkach na remonty, ochronę obiektu, utrzymanie czystości i zieleni. W wyniku nowelizacji ustawy budżetowej na rok 2013¹⁰, plan wydatków w części 04 Sąd Najwyższy został zmniejszony o kwotę 4 220,0 tys. zł i po zmianach wynosił 91 297,0 tys. zł.

Pierwszy Prezes Sądu Najwyższego dokonywał w trakcie roku przeniesień wydatków między paragrafami klasyfikacji budżetowej, zgodnie z art. 171 ustawy o finansach publicznych oraz art. 6 § 2 ustawy o Sądzie Najwyższym.

Wydatki budżetowe w części 04 zostały zrealizowane w kwocie 89 602,6 tys. zł, co stanowiło 98,1% planu po zmianach (91 297,0 tys. zł) oraz 105,5% wydatków wykonanych w 2012 r. (84 908,2 tys. zł). Niepełne wykonanie planowanych wydatków wynikało m.in. z niższych wydatków na uposażenia sędziów w stanie spoczynku (o 460,9 tys. zł), niewykorzystania środków na wynagrodzenia wraz z pochodnymi ze względu na niewykorzystanie planowanych etatów (380,9 tys. zł) oraz oszczędności w wydatkach pozapłacowych i majątkowych (849,5 tys. zł). Wydatki zostały poniesione na realizację dwóch zadań, zaplanowanych w układzie zadaniowym: sprawowanie wymiaru sprawiedliwości przez Sąd Najwyższy¹¹ – 71 733,5 tys. zł oraz świadczenia społeczne¹² – 17 869,1 tys. zł. Wartość mierników realizacji zadań¹³ wyniosła odpowiednio: 240 i 78 (na planowane: 270 i 80).

Zrealizowane wydatki bieżące Sądu Najwyższego wyniosły 68 376,5 tys. zł (98,3% planu po zmianach) i były wyższe od wykonania w 2012 r. o 4 096,5 tys. zł (o 6,3%). W tej grupie wydatków, 74,5% stanowiły wynagrodzenia i pochodne od wynagrodzeń (50 969,1 tys. zł) oraz 20,3 % – zakupy towarów i usług (13 926,4 tys. zł).

Dane dotyczące wydatków budżetowych w części 04 zawarte zostały w załączniku nr 2 do Informacji.

⁸ Planowanie i realizacja dochodów budżetowych szczegółowo sprawdzane były w częściach, w których na 2013 r. zostały zaplanowane dochody w kwocie wyższej niż 200 mln zł.

⁹ Pismo KPP II 0311-1/13 z dnia 22 lipca 2013 r.

¹⁰ Ustawa z dnia 27 września 2013 r. o zmianie ustawy budżetowej na rok 2013 (Dz. U. z 2013 r. poz.1212).

¹¹ Zadanie realizowane w ramach funkcji 18 – Sprawiedliwość.

¹² Zadanie realizowane w ramach funkcji 13 – Zabezpieczenie społeczne i wspieranie rodziny, działanie: uposażenia dla sędziów w stanie spoczynku i ich rodzin.

¹³ Miernik realizacji pierwszego zadania: średni czas rozpatrywania sprawy (w dniach), a drugiego zadania: liczba świadczeniobiorców przypadająca na 1 osobę obsługującą system świadczeń.

Wydatki na wynagrodzenia¹⁴ (bez pochodnych) wyniosły 47 046,8 tys. zł (68,8% wydatków bieżących) i w porównaniu do 2012 r. wzrosły o 3 723,6 tys. zł (o 8,5%). Wzrost wydatków na wynagrodzenia wynikał m.in. z waloryzacji wynagrodzeń sędziów i członków Biura Studiów i Analiz¹⁵, wypłaty odpraw emerytalnych, ekwiwalentów za urlop oraz nagród. Przeciętne miesięczne wynagrodzenie w 2013 r. wynosiło 10,8 tys. zł i było wyższe o 0,7 tys. zł (o 7,1%) w porównaniu do 2012 r. (10,1 tys. zł). Najwyższy wzrost przeciętnego wynagrodzenia wystąpił w grupie sędziów – o 2 422,2 zł oraz asystentów sędziów – o 257,7 zł.

Przeciętne zatrudnienie¹⁶ w 2013 r. w części 04 wyniosło 361 osób i było wyższe o 5 osób w porównaniu do przeciętnego zatrudnienia w 2012 r. Wzrost zatrudnienia wynikał m.in. z powołania sędziów i zatrudnienia pracowników na zwolnione etaty oraz powrotu pracownika z urlopu wychowawczego.

Dane dotyczące zatrudnienia i wynagrodzeń w części 04 przedstawiono w załączniku nr 3 do Informacji.

Wydatki na świadczenia na rzecz osób fizycznych zostały wykonane w kwocie 18 152,0 tys. zł (97,5% planu po zmianach) i były wyższe o 1,1 tys. zł od wydatków w 2012 r. (17 043,3 tys. zł). Wzrost wydatków wynikał z waloryzacji uposażeń sędziów Sądu Najwyższego w stanie spoczynku, zakupu odzieży służbowej i ochronnej oraz wypłaty ekwiwalentów za odzież.

Wydatki majątkowe zostały zrealizowane w wysokości 3 074,1 tys. zł co stanowiło 99,6% planu po zmianach i były niższe od wykonania w 2012 r. o 510,8 tys. zł (o 14,2%). Na sfinansowanie zakupów inwestycyjnych (§ 6060) SN przeznaczył kwotę 3 039,7 tys. zł (99,6% planu po zmianach), a na wydatki inwestycyjne (§ 6050) – 34,4 tys. zł (98,3% planu po zmianach). Środki zostały wykorzystane m.in. na: zakup sprzętu i oprogramowania informatycznego, urządzeń do kontroli rentgenowskiej bagaży oraz zakup samochodu służbowego i były zgodne z zakresem rzeczowym planu wydatków na 2013 r. i uzasadnione z punktu widzenia realizowanych zadań.

Na koniec 2013 r. w Sądzie Najwyższym nie wystąpiły zobowiązania wymagalne, a zobowiązania niewymagalne wyniosły 4 575,7 tys. zł, w tym największą pozycję stanowiły zobowiązania z tytułu dodatkowego wynagrodzenia rocznego – 3 204,1 tys. zł.

W wyniku szczegółowego zbadania postępowania o udzielenie zamówienia publicznego o wartości 611,3 tys. zł, na dostawę macierzy dyskowej wraz z dyskami twardymi oraz licencji użytkowanego przez SN systemu wirtualizacji pamięci masowych, przeprowadzonego w trybie przetargu nieograniczonego stwierdzono, że postępowanie zostało przeprowadzone zgodnie z przepisami ustawy z dnia 29 stycznia 2004 r. Prawo zamówień publicznych¹⁷, a wydatek został prawidłowo ujęty w księgach rachunkowych.

Pierwszy Prezes Sądu Najwyższego prawidłowo sprawował nadzór i kontrolę nad całością gospodarki finansowej oraz nad realizacją zadań finansowanych z budżetu państwa. Stosownie do postanowień art. 175 ustawy o finansach publicznych oraz zgodnie z ustalonymi wewnętrznymi procedurami kontroli, w SN prowadzone były systematyczne oceny realizacji wydatków oraz celowości zaciągania zobowiązań finansowych.

W 2013 r. SN nie ponosił wydatków z budżetu środków europejskich.

¹⁴ Według danych wykazanych w rocznych sprawozdaniach Rb-28.

¹⁵ W 2013 r. przywrócono waloryzację wynagrodzeń sędziów, która była wyłączona na podstawie ustaw okołobudżetowych. Waloryzacji dokonano w oparciu o wysokość przeciętnego miesięcznego wynagrodzenia w II kwartale 2012 r., które wynosiło 3 496,82 zł i było wyższe o 298,97 zł od podstawy ustalenia wynagrodzenia zasadniczego sędziego SN w 2012 r.

¹⁶ W przeliczeniu na pełne etaty.

¹⁷ Dz. U. z 2013 r., poz. 907 ze zm.

3. Sprawozdania

Zdaniem NIK, roczne sprawozdania budżetowe za 2013 r.:

- z wykonania planu dochodów budżetowych (Rb-27),
- z wykonania planu wydatków budżetu państwa (Rb-28),
- o stanie środków na rachunkach bankowych państwowych jednostek budżetowych (Rb-23),

a także sprawozdania finansowe według stanu na koniec IV kwartału 2013 r. o stanie:

- należności oraz wybranych aktywów finansowych (Rb-N),
- zobowiązań według tytułów dłużnych oraz poręczeń i gwarancji (Rb-Z),

przekazują prawdziwy i rzetelny obraz dochodów i wydatków oraz należności i zobowiązań. Sprawozdania zostały sporządzone prawidłowo pod względem merytorycznym oraz formalno-rachunkowym, a kwoty w nich wykazane były zgodne z danymi wynikającymi z ewidencji księgowej. Ww. sprawozdania terminowo przekazano do Ministerstwa Finansów i Głównego Urzędu Statystycznego.

Zgodnie z założeniami przyjętymi przez NIK do kontroli wykonania budżetu państwa w 2013 r., badanie rocznego sprawozdania z wykonania wydatków budżetu państwa w układzie zadaniowym (Rb-BZ1) zostało ograniczone do sprawdzenia zgodności kwot wydatków ujętych w tym sprawozdaniu z danymi wynikającymi z ewidencji księgowej oraz terminowości jego sporządzenia. Stwierdzono, że kwoty wydatków wykazane w sprawozdaniu z wykonania wydatków budżetu państwa w 2013 r. (Rb-BZ1) były zgodne z zapisami konta 990 – Plan finansowy wydatków budżetowych w układzie zadaniowym, a sprawozdanie zostało sporządzone w terminie określonym w rozporządzeniu Ministra Finansów z dnia 28 grudnia 2011 r. w sprawie sprawozdawczości budżetowej w układzie zadaniowym¹⁸.

4. Księgi rachunkowe

Obowiązująca w SN dokumentacja opisująca przyjęte zasady rachunkowości (polityka rachunkowości), spełniała wymagania określone w art. 10 ust. 1 ustawy z dnia 29 września 1994 r. o rachunkowości¹⁹. Badanie skuteczności systemu księgowości i kontroli finansowej (badanie zgodności) oraz wiarygodności ksiąg rachunkowych, przeprowadzono na próbie 59 dowodów księgowych na kwotę 8 720,6 tys. zł, wylosowanych metodą statystyczną²⁰ oraz 12 dowodów na kwotę 452,8 tys. zł, dobranych w sposób celowy. W wyniku przeprowadzonego badania stwierdzono, że dowody i odpowiadające im zapisy księgowe zostały sporządzone poprawnie pod względem formalnym, prawidłowo ujęte w kwartalnych i rocznych sprawozdaniach budżetowych oraz odzwierciedlają rzeczywisty przebieg zdarzeń gospodarczych.

¹⁸ Dz. U Nr 298, poz. 1766.

¹⁹ Dz. U. z 2013 r., poz. 330 ze zm.

²⁰ Metoda MUS – metoda monetarna z prawdopodobieństwem wyboru proporcjonalnym do wartości.

III. Informacje dodatkowe

Wystąpienie pokontrolne przekazano Pierwszemu Prezesowi Sądu Najwyższego w dniu 10 kwietnia 2014 r. Do wystąpienia pokontrolnego, Pierwszy Prezes Sądu Najwyższego nie wniósł zastrzeżeń.

Załączniki

Załącznik 1. Dochody budżetowe

Lp.	Wyszczególnienie*	2012 r.	2013 r.		5:3	5:4
		Wykonanie	Ustawa	Wykonanie		
		tys. zł			%	
1	2	3	4	5	6	7
	Ogółem część 04 Sąd Najwyższy, w tym:	767,2	512,0	752,3	98,0	146,9
1.	Dział 751 Urzędy naczelných organów władzy państwowej, kontroli i ochrony prawa oraz sądownictwa	717,2	495,0	734,2	102,4	148,3
1.1.	Rozdz.75102 Naczelne organy sądownictwa	717,2	495,0	734,2	102,4	148,3
1.1.1.	§ 0690 Wpływy z różnych opłat	6,7	0,0	2,4	35,8	-
1.1.2.	§ 0700 Wpływy ze spłat oprocentowanych pożyczek udzielonych sędziom i prokuratorom na zaspokojenie ich potrzeb mieszkaniowych	491,4	404,0	512,9	104,4	127,0
1.1.3.	§ 0830 Wpływy z usług	0,1	0,0	0,1	100,0	-
1.1.4.	§ 0920 Pozostałe odsetki	78,2	55,0	54,2	69,3	98,5
1.1.5.	§ 0970 Wpływy z różnych dochodów	140,8	36,0	164,6	116,9	457,2
2.	Dział 753 Obowiązkowe ubezpieczenia społeczne	50,0	17,0	18,0	36,0	105,9
2.1.	Rozdz.75312 Uposażenia sędziów w stanie spoczynku oraz uposażenia rodzinne	50,0	17,0	18,0	36,0	105,9
2.1.1.	§ 0700 Wpływy ze spłat oprocentowanych pożyczek udzielonych sędziom i prokuratorom na zaspokojenie ich potrzeb mieszkaniowych	42,5	9,9	10,2	24,0	103,0
2.1.2.	§ 0920 Pozostałe odsetki	0,7	0,1	0,1	14,3	100,0
2.1.3.	§ 0970 Wpływy z różnych dochodów	6,8	7,0	7,7	113,2	110,0

*) Dane na podstawie rocznego sprawozdania Rb-27 z wykonania planu dochodów budżetowych.

Załącznik 2. Wydatki budżetowe

Lp.	Wyszczególnienie*	2012 r.		2013 r.		6:3	6:4	6:5
		Wykonanie	Ustawa**)	Budżet po zmianach	Wykonanie			
		w tys. zł						
1	2	3	4	5	6	7	8	9
	Ogółem część 04 Sąd Najwyższy w tym:	84 908,2	91 297,0	91 297,0	89 602,6	105,5	98,1	98,1
1.	Dział 751 Urzędy naczelnych organów władzy państwowej, kontroli i ochrony prawa oraz sądownictwa	68 086,6	72 967,0	72 967,0	71 733,5	105,4	98,3	98,3
1.1.	Rozdz.75102 Naczelne Organy Sądownictwa	68 086,6	72 967,0	72 967,0	71 733,5	105,4	98,3	98,3
	§ 3020 Wydatki osobowe niezaliczone do wynagrodzeń	78,3	103,0	155,0	154,6	197,4	150,1	99,7
	§ 3030 Różne wydatki na rzecz osób fizycznych	4,0	53,0	3,0	0,9	22,5	1,7	30,0
	§ 3250 Stypendia różne	139,4	346,0	128,0	127,4	91,4	36,8	99,5
	§ 4010 Wynagrodzenia osobowe pracowników	21 092,0	20 416,0	22 043,0	21 984,3	104,2	107,7	99,7
	§ 4030 Wynagrodzenia osobowe sędziów	19 367,4	24 142,0	22 306,0	22 099,8	114,1	91,5	99,1
	§ 4040 Dodatkowe wynagrodzenie roczne	2 863,8	3 048,0	2 963,0	2 962,7	103,5	97,2	100,0
	§ 4110 Składki na ubezpieczenia społeczne	3 347,6	3 942,0	3 614,0	3 515,1	105,0	89,2	97,3
	§ 4120 Składki na Fundusz Pracy	352,0	395,0	383,0	366,8	104,2	92,9	95,8
	§ 4140 Wpłaty na PFRON	35,3	0,0	41,0	40,4	114,4	-	98,5
	§ 4170 Wynagrodzenia bezosobowe	342,6	404,0	315,0	285,8	83,4	70,7	90,7
	§ 4210 Zakup materiałów i wyposażenia	2 653,1	2 550,0	2 631,0	2 583,4	97,4	101,3	98,2
	§ 4240 Zakup pomocy naukowych, dydaktycznych i książek	209,8	245,0	228,0	226,5	108,0	92,4	99,3
	§ 4260 Zakup energii	1 581,7	1 787,0	1 928,0	1 696,2	107,2	94,9	88,0
	§ 4270 Zakup usług remontowych	2 067,6	3 037,0	2 019,0	1 911,5	92,5	62,9	94,7
	§ 4280 Zakup usług zdrowotnych	19,1	25,0	21,0	19,5	102,1	78,0	92,9
	§ 4300 Zakup usług pozosobowych	7 202,6	7 367,0	6 710,0	6 416,8	89,1	87,1	95,6
	§ 4350 Zakup usług dostępu do sieci Internet	93,0	98,0	96,0	91,7	98,6	93,6	95,5
	§ 4360 Oplaty z tyt. zakupu usług telekomunikacyjnych świadczonych w ruchomej publicznej sieci telefonicznej	49,0	56,0	56,0	51,0	104,1	91,1	91,1
	§ 4370 Oplaty z tyt. zakupu usług telekomunikacyjnych świadczonych w stacjonarnej publicznej sieci telefonicznej	186,6	208,0	206,0	175,9	94,3	84,6	85,4
	§ 4380 Zakup usług obejmujących tłumaczenia	54,6	43,0	35,0	32,9	60,3	76,5	94,0
	§ 4390 Zakup usług obejmujących wykonanie ekspertyz, analiz i opinii	121,8	72,0	51,0	49,0	40,2	68,1	96,1
	§ 4400 Oplaty za administrowanie i czynsze za budynki, lokale i pomieszczenia garażowe	657,8	696,0	674,0	672,0	102,2	96,6	99,7
	§ 4410 Podróże służbowe krajowe	497,0	798,0	641,0	625,2	125,8	78,3	97,5
	§ 4420 Podróże służbowe zagraniczne	131,4	180,0	179,0	151,0	114,9	83,9	84,4
	§ 4430 Różne opłaty i składki	51,1	69,0	59,0	55,7	109,0	80,7	94,4
	§ 4440 Odpisy na zakładowy fundusz świadc. socjalnych	432,8	472,0	439,0	438,9	101,4	93,0	100,0
	§ 4450 Udzielone pożyczki na zaspokojenie potrzeb mieszkaniowych sędziów	250,0	552,0	1 177,0	1 177,0	470,8	213,2	100,0
	§ 4480 Podatek od nieruchomości	139,7	161,0	154,0	145,5	104,2	90,4	94,5
	§ 4510 Oplaty na rzecz budżetu państwa	0,0	0,0	3,0	2,5	-	-	83,3
	§ 4520 Oplaty na rzecz budżetów samorządowych	6,9	15,0	26,0	19,1	276,8	127,3	73,5
	§ 4540 Oplaty na rzecz organizacji międzynarodowych	19,0	20,0	19,0	18,7	98,4	93,5	98,4

	§ 4580 Pozostałe odsetki	0,0	0,0	0,0	0,0	-	-	-
	§ 4590 Kary i odszkodowania dla osób fizycznych	0,0	10,0	0,0	0,0	-	0,0	-
	§ 4610 Koszty postępowania sądowego	326,7	353,0	373,0	362,2	110,9	102,6	97,1
	§ 4690 Składki do organizacji międzynarodowych, w których uczestnictwo związane jest z członkostwem w UE	8,7	10,0	9,0	8,4	96,6	84,0	93,3
	§ 4700 Szkolenia pracowników niebędących członkami korpusu służby cywilnej	119,3	194,0	195,0	191,0	160,1	98,5	97,9
	§ 6050 Wydatki inwestycyjne jednostek budżetowych	221,7	0,0	35,0	34,4	15,5	-	98,3
	§ 6060 Wydatki na zakupy inwestycyjne jednostek budżetowych	3 363,2	1 100,0	3 052,0	3 039,7	90,4	276,3	99,6
2.	Dział 753 Obowiązkowe ubezpieczenia społeczne	16 821,6	18 330,0	18 330,0	17 869,1	106,2	97,5	97,5
2.1.	Rozdz.75312 Uposażenia sędziów w stanie spoczynku oraz uposażenia rodzinne	16 821,6	18 330,0	18 330,0	17 869,1	106,2	97,5	97,5
	§ 3110 Świadczenia społeczne	16 821,6	18 330,0	18 330,0	17 869,1	106,2	97,5	97,5

*) Dane na podstawie rocznego sprawozdania Rb-28 z wykonania planu wydatków budżetu państwa.

***) Wg ustawy budżetowej na 2013 rok z dnia 27 września 2013 r.

Załącznik 3. Zatrudnienie i wynagrodzenia

Lp.	Wyszczególnienie	Wykonanie 2012 r.			Wykonanie 2013 r.			
		Przeciętne zatrudnienie wg Rb-70	Wynagrodzenia wg Rb-70	Przeciętne miesięczne wynagrodzenie brutto na 1 pełnozatrudnionego	Przeciętne zatrudnienie wg Rb-70	Wynagrodzenia wg Rb-70	Przeciętne miesięczne wynagrodzenie brutto na 1 pełnozatrudnionego	8:5
		osób	tys. zł	Zł	osób	tys. zł	zł	%
1	2	3	4	5	6	7	8	9
	Ogółem część 04 Sąd Najwyższy w tym wg statusu zatrudnienia*	356	43 323,3	10 141,2	361	47 046,8	10 860,3	107,1
	status 01 (osoby nieobjęte mnożnikowymi systemami wynagrodzeń)	207	16 683,0	6 716,1	208	17 155,9	6 873,4	102,3
	status 09 (sędziowie i prokuratorzy)	86	20 861,6	20 214,7	87	23 632,9	22 636,9	112,0
	status 17 (asystenci sędziów i prokuratorów)	63	5 778,7	7 643,8	66	6 258,0	7 901,5	103,4
1.1.	W tym: Dział 751 Urzędy Naczelnych organów władzy państwowej, kontroli i ochrony prawa oraz sądownictwa ogółem, z tego	356	43 323,3	10 141,2	361	47 046,8	10 860,3	107,1
1.1.1.	Rozdział 75102 Naczelne organy sądownictwa ogółem:	356	43 323,3	10 141,2	361	47 046,8	10 860,3	107,1
	wg statusu zatrudnienia:							
	Status 01 (osoby nieobjęte mnożnikowymi systemami wynagrodzeń)	207	16 683,0	6 716,2	208	17 155,9	6 873,4	102,3
	Status 09 (sędziowie i prokuratorzy)	86	20 861,6	20 214,7	87	23 632,9	22 636,9	112,0
	Status 17 (asystenci sędziów i prokuratorów)	63	5 778,7	7 643,8	66	6 258	7 901,5	103,4

* Status zatrudnienia określony został w rozporządzeniu Ministra Finansów z dnia 16 stycznia 2014 r. w sprawie sprawozdawczości budżetowej (Dz. U. Nr 119).

Załącznik 4. Kalkulacja oceny ogólnej

Oceny wykonania budżetu części 04 Sąd Najwyższy, dokonano stosując kryteria²⁵ oparte na wskaźnikach wartościowych opracowanych przez NIK i opublikowanych w Analizie wykonania budżetu państwa i założeń polityki pieniężnej w 2013 roku²⁶.

Dochody²⁷: – nie badano

Wydatki (wydatki budżetu krajowego): 89 602,6 tys. zł

Łączna kwota G: 89 602,6 tys. zł

Waga wydatków w łącznej kwocie: $Ww = W : G = 1$

Ocena częściowa wydatków: *pozytywna (5)*.

Wynik końcowy Wk: $5 \times 1 = 5$.

²⁵ <http://www.nik.gov.pl/kontrola/standardy-kontroli-nik/>

²⁶ Porównaj: <http://www.nik.gov.pl/kontrola/analiza-budzetu-panstwa/>

²⁷ W częściach budżetu państwa, w których zgodnie z założeniami do kontroli wykonania budżetu państwa nie są badane dochody, nie dokonuje się oceny częściowej dla dochodów i przy ustalaniu wartości G nie uwzględnia się kwoty dochodów.

Załącznik 5. Wykaz organów, którym przekazano informację o wynikach kontroli

1. Prezydent Rzeczypospolitej Polskiej
2. Marszałek Sejmu Rzeczypospolitej Polskiej
3. Marszałek Senatu Rzeczypospolitej Polskiej
4. Prezes Rady Ministrów
5. Prezes Trybunału Konstytucyjnego
6. Rzecznik Praw Obywatelskich
7. Komisja Finansów Publicznych
8. Komisja do Spraw Kontroli Państwowej
9. Komisja Odpowiedzialności Konstytucyjnej
10. Komisja Sprawiedliwości i Praw Człowieka
11. Minister Finansów
12. Minister Sprawiedliwości
13. Przewodniczący Krajowej Rady Sądownictwa
14. Pierwszy Prezes Sądu Najwyższego